

Celsion - Verbindungsdose MINI

Geeignet für den Funktionserhalt über 30 Minuten
Geeignet für den Funktionserhalt über 90 Minuten*

*In Kombination mit Keramikklemmen



-  Robuste Bauweise, z. B. für den Einsatz in Tunneln
-  Brandschutzplatten nach DIN 4102 unbrennbar
-  7035 RAL 7035 - lichtgrau
-  Inkl. Befestigungsmaterial
-  Einfache Montage
-  Schutzart IP 52
Schutzklasse I

- Auf Wunsch kann die Verbindungsdose mit Klemmkörpern bestückt werden
- Sondergrößen sind auf Wunsch ebenfalls möglich






Typentabelle

Serie CV-MINI 30/90	Außenmaß HxBxT in mm	Innenmaß hxbxt in mm	Anzahl Kabelführungen Ø
CV-MINI	130 x 130 x 100	100 x 100 x 60	8 x 24 mm
CV-MINI Sonder	__ x __ x __	__ x __ x __	

Weitere Daten, Maße und Preise finden Sie in der "Preisliste & Technische Dokumentation". Ausschreibungstexte finden Sie unter www.celsion.de

Montagemöglichkeit an:

-  Massivwand F30 / F90
-  Metallständerwand F30
-  Metallständerwand F90

Einsatzbereiche

- Geeignet zur Herstellung eines Funktionserhaltes
- Zur Aufnahme von Klemmen
- Durch die robuste Außenhülle ist auch ein Einsatz in Auto- oder Bahntunneln möglich